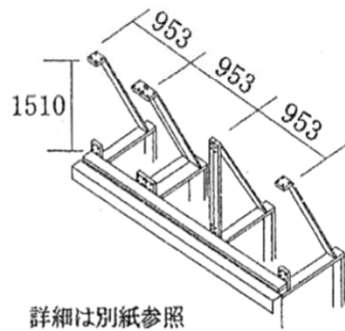
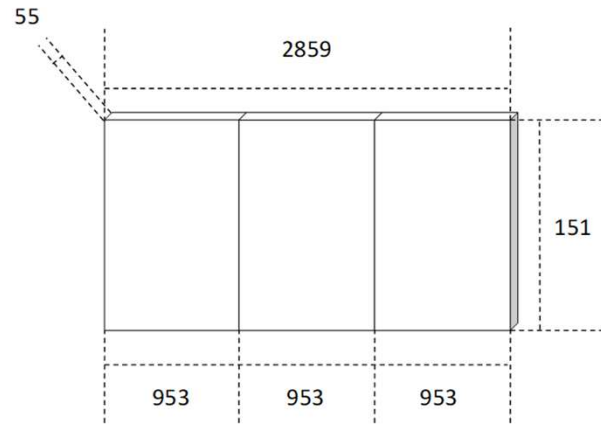


## 展覧会案内掲示物について

展覧会用看板・ポスターなどについては指定した規格及び場所に設置し、美術館の雰囲気を壊さないよう十分配慮すること。また、その作成及び取り付け・撤去などについてはすべて使用者の責任で行うこと。看板については風雨に耐える危険の無いよう設置すること。

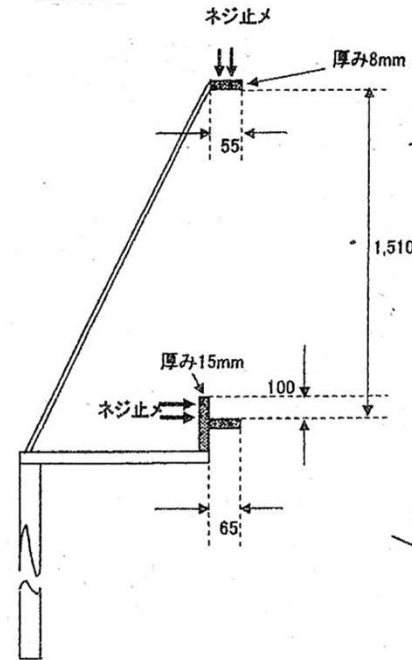
### (1) 屋外用看板=正面西側



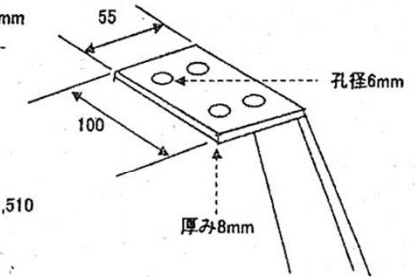
- A・B・C室とも使用の場合  
全面使用（たて×よこ）  
150.0cm×285.9cm
- A・B室を使用の場合  
2/3使用（たて×よこ）  
150.0cm×190.6cm
- A・B・C室使用者が異なり  
会期が重複する場合  
1/3ずつ使用（たて×よこ）  
150.0cm×95.3cm
- A・C室を使用の場合  
A・B室の場所に看板を掲示  
する。  
150.0cm×190.6cm  
※この際B室の使用がある場合は  
C室の場所に看板を掲示する。

## 屋外掲示板取り付け台寸法

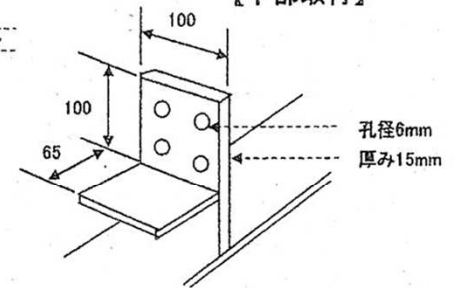
### 【側面】



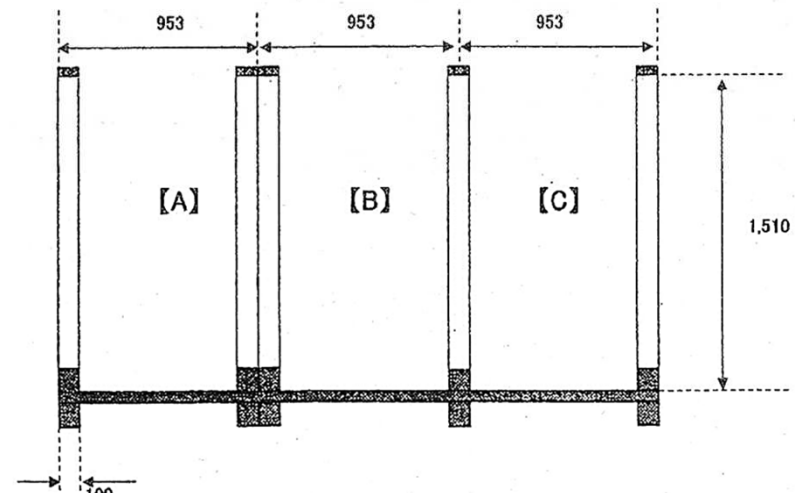
### 【上部取付】



### 【下部取付】

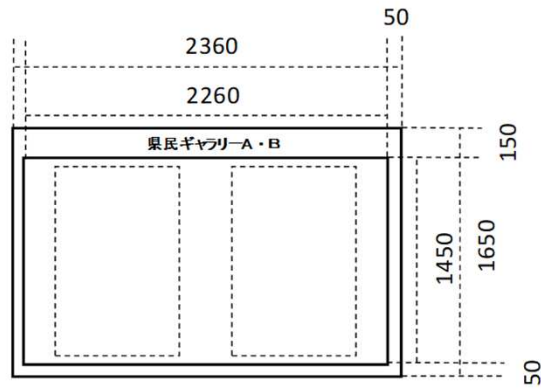


### 【正面】

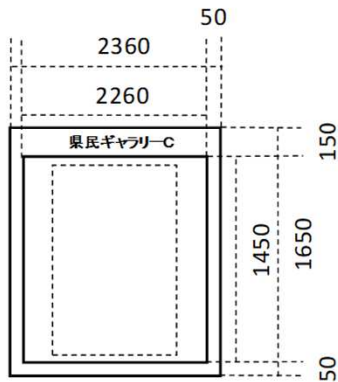
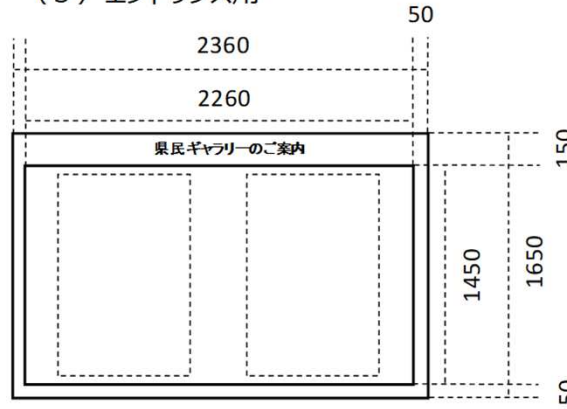


# 展示台寸法図

(2) 会場入口用



(3) エントランス用



- A・B室とも使用の場合 全面使用  
B0 (103.0×145.6cm)
- A・B室使用者が異なり会期が重複する場合  
B1 (103.0×72.8cm)
- C室使用の場合  
B1 (103.0×72.8cm)

○ A・B・C室使用の場合 全面使用  
(59.4×126.0cm)

○ A・B室又はB・C室使用の場合  
A1 (59.4×84.0cm)

○ A・B・C室 1室のみ使用の場合  
A2 (59.4×42.0cm)

○ A・C室使用の場合、A・B室の場所にポスターを掲示する。  
A1 (59.4×84.0cm)  
※この際B室使用がある場合は、C室の場所にポスターを掲示する。  
A2 (59.4×42.0cm)

